
20370 INSTITUTO DEL PATRIMONIO DEL ESTADO

**CUENTA PÚBLICA ESTATAL
INFORMACIÓN PRESUPUESTAL
SEGUNDO TRIMESTRE**

**EJERCICIO FISCAL
2020**



GOBIERNO DEL ESTADO DE CHIAPAS

RAMO O DEPENDENCIA: Instituto del Patrimonio del Estado

ESTADO ANALÍTICO DEL EJERCICIO DEL PRESUPUESTO DE EGRESOS CLASIFICACIÓN ECONÓMICA POR TIPO DE GASTO
DEL 1 DE ENERO AL 30 DE JUNIO DE 2020

(Pesos)

RPA-2

CONCEPTO	PRESUPUESTO DE EGRESOS					SUBEJERCICIO
	APROBADO	AMPLIACIONES - REDUCCIONES	MODIFICADO	DEVENGADO	PAGADO	
GASTO CORRIENTE	0.00	10,607,091.30	10,607,091.30	2,476,551.31	2,003,773.19	8,130,539.99
GASTO DE CAPITAL	0.00	0.00	0.00	0.00	0.00	0.00
AMORTIZACIÓN DE LA DEUDA Y DISMINUCIÓN DE PASIVOS	0.00	0.00	0.00	0.00	0.00	0.00
PENSIONES Y JUBILACIONES	0.00	0.00	0.00	0.00	0.00	0.00
PARTICIPACIONES	0.00	0.00	0.00	0.00	0.00	0.00
TOTAL DEL GASTO:	0.00	10,607,091.30	10,607,091.30	2,476,551.31	2,003,773.19	8,130,539.99



GOBIERNO CONSTITUCIONAL DEL ESTADO DE CHIAPAS
RAMO O DEPENDENCIA: Instituto del Patrimonio del Estado

ESTADO ANALÍTICO DEL EJERCICIO DEL PRESUPUESTO DE EGRESOS EN CLASIFICACIÓN
ADMINISTRATIVA/ORGANISMO
DEL 1 DE ENERO AL 30 DE JUNIO DE 2020

(Pesos)

RPA-3

CONCEPTO	PRESUPUESTO DE EGRESOS					SUBEJERCICIO
	APROBADO	AMPLIACIONES - REDUCCIONES	MODIFICADO	DEVENGADO	PAGADO	
TOTAL	0.00	10,607,091.30	10,607,091.30	2,476,551.31	2,003,773.19	8,130,539.99
ENTIDADES PARAESTATALES Y FIDEICOMISOS NO EMPRESARIALES Y NO FINANCIEROS	0.00	10,607,091.30	10,607,091.30	2,476,551.31	2,003,773.19	8,130,539.99
Instituto del Patrimonio del Estado	0.00	10,607,091.30	10,607,091.30	2,476,551.31	2,003,773.19	8,130,539.99



GOBIERNO CONSTITUCIONAL DEL ESTADO DE CHIAPAS

RAMO O DEPENDENCIA: Instituto del Patrimonio del Estado

ESTADO ANALÍTICO DEL EJERCICIO DEL PRESUPUESTO DE EGRESOS EN CLASIFICACIÓN

ADMINISTRATIVA/PODERES

DEL 1 DE ENERO AL 30 DE JUNIO DE 2020

(Pesos)

RPA-4

CONCEPTO	PRESUPUESTO DE EGRESOS					SUBEJERCICIO
	APROBADO	AMPLIACIONES - REDUCCIONES	MODIFICADO	DEVENGADO	PAGADO	
PODER EJECUTIVO						NO APLICA
PODER LEGISLATIVO						NO APLICA
PODER JUDICIAL						NO APLICA
ORGANOS AUTONOMOS						NO APLICA

INSTITUTO DEL PATRIMONIO DEL ESTADO
SISTEMA CONTABLE 2020
ESTADO ANALÍTICO DE INGRESOS
DEL 1o. DE ENERO AL 30 DE JUNIO DE 2020

Página 1 de 1

17/07/2020

Fecha:

RUBRO DE INGRESOS	INGRESO					DIFERENCIA (RECAUDADO - ESTIMADO)
	ESTIMADO	AMPLIACIONES Y REDUCCIONES	MODIFICADO	DEVENGADO	RECAUDADO	
Impuestos	0.00	0.00	0.00	0.00	0.00	0.00
Cuotas y Aportaciones de Seguridad Social	0.00	0.00	0.00	0.00	0.00	0.00
Contribuciones de Mejoras	0.00	0.00	0.00	0.00	0.00	0.00
Derechos	0.00	0.00	0.00	0.00	0.00	0.00
Productos	0.00	0.00	0.00	0.00	0.00	0.00
Aprovechamientos	0.00	0.00	0.00	0.00	0.00	0.00
Ingresos por Venta de Bienes, Prestación de Servicios y Otros Ingresos	0.00	0.00	0.00	0.00	0.00	0.00
Participaciones, Aportaciones, Convenios, Incentivos Derivados de la Colaboración Fiscal y Fondos Distintos de Aportaciones	0.00	0.00	0.00	0.00	0.00	0.00
Transferencias, Asignaciones, Subsidios y Subvenciones, y Pensiones y Jubilaciones	0.00	10,607,091.30	10,607,091.30	4,388,362.51	4,388,362.51	4,388,362.51
Ingresos Derivados de Financiamientos	0.00	0.00	0.00	0.00	0.00	0.00
Total	0.00	10,607,091.30	10,607,091.30	4,388,362.51	4,388,362.51	
					Ingresos Excedentes	4,388,362.51

RUBRO DE INGRESOS	INGRESO					DIFERENCIA (RECAUDADO - ESTIMADO)
	ESTIMADO	AMPLIACIONES Y REDUCCIONES	MODIFICADO	DEVENGADO	RECAUDADO	
Ingresos del Poder Ejecutivo Federal o Estatal y de los Municipios	0.00	0.00	0.00	0.00	0.00	0.00
Impuestos	0.00	0.00	0.00	0.00	0.00	0.00
Cuotas y Aportaciones de Seguridad Social	0.00	0.00	0.00	0.00	0.00	0.00
Contribuciones de Mejoras	0.00	0.00	0.00	0.00	0.00	0.00
Derechos	0.00	0.00	0.00	0.00	0.00	0.00
Productos	0.00	0.00	0.00	0.00	0.00	0.00
Aprovechamientos	0.00	0.00	0.00	0.00	0.00	0.00
Participaciones, Aportaciones, Convenios, Incentivos Derivados de la Colaboración Fiscal y Fondos Distintos de Aportaciones	0.00	0.00	0.00	0.00	0.00	0.00
Transferencias, Asignaciones, Subsidios y Subvenciones, y Pensiones y Jubilaciones	0.00	0.00	0.00	0.00	0.00	0.00
Ingresos de los Entes públicos de los Poderes Legislativo y Judicial, de los Órganos Autónomos y del Sector Paraestatal o Paramunicipal, así como de las Empresas Productivas del Estado	0.00	10,607,091.30	10,607,091.30	4,388,362.51	4,388,362.51	4,388,362.51
Cuotas y Aportaciones de Seguridad Social	0.00	0.00	0.00	0.00	0.00	0.00
Productos	0.00	0.00	0.00	0.00	0.00	0.00
Ingresos por Venta de Bienes, Prestación de Servicios y Otros Ingresos	0.00	0.00	0.00	0.00	0.00	0.00
Transferencias, Asignaciones, Subsidios y Subvenciones, y Pensiones y Jubilaciones	0.00	10,607,091.30	10,607,091.30	4,388,362.51	4,388,362.51	4,388,362.51
Ingresos Derivados de Financiamiento	0.00	0.00	0.00	0.00	0.00	0.00
Ingresos Derivados de Financiamientos	0.00	0.00	0.00	0.00	0.00	0.00
Total	0.00	10,607,091.30	10,607,091.30	4,388,362.51	4,388,362.51	
					Ingresos Excedentes	4,388,362.51

Dr. Corazón de Jesús Pérez Medina.

Encargado de la Dirección General.

C.P. Jesús Armando Zenteno León.

Jefe de la Unidad de Apoyo Administrativo.

“Bajo protesta de decir verdad declaramos que los Estados Financieros y sus notas, son razonablemente correctos y son responsabilidad del emisor”.



GOBIERNO CONSTITUCIONAL DEL ESTADO DE CHIAPAS

INSTITUTO DEL PATRIMONIO DEL ESTADO

SISTEMA CONTABLE 2020

ENDEUDAMIENTO NETO

DEL 1o. DE ENERO AL 30 DE JUNIO DE 2020

Fecha:


IDENTIFICACIÓN DE CRÉDITO O INSTRUMENTO	CONTRATACIÓN/ COLOCACIÓN	AMORTIZACIÓN	ENDEUDAMIENTO NETO
CRÉDITOS BANCARIOS			

TOTAL CRÉDITOS BANCARIOS

OTROS INSTRUMENTOS DE DEUDA

NO APLICA

TOTAL OTROS INSTRUMENTOS DE DEUDA
TOTAL


Dr. Corazón de Jesús Pérez Medina.
Encargado de la Dirección General.


C.P. Jesús Armando Zenteno León.
Jefe de la Unidad de Apoyo Administrativo.

"Bajo protesta de decir verdad declaramos que los Estados Financieros y sus notas, son razonablemente correctos y son responsabilidad del emisor".

IDENTIFICACIÓN DE CRÉDITO O INSTRUMENTO	DEVENGADO	PAGADO
CRÉDITOS BANCARIOS		

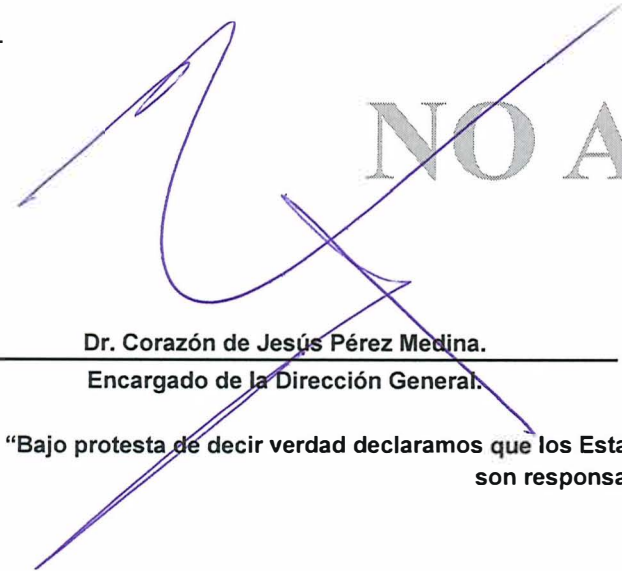
TOTAL DE INTERESES DE CRÉDITOS BANCARIOS

OTROS INSTRUMENTOS DE DEUDA

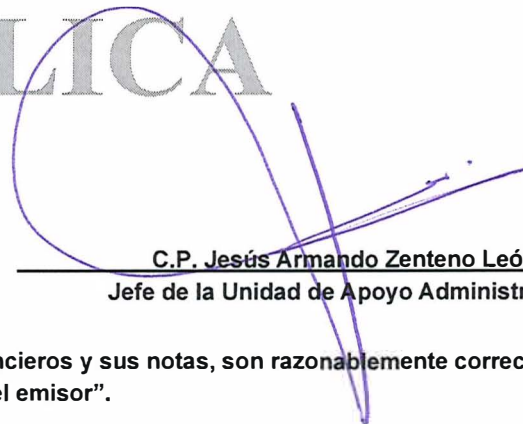
TOTAL DE INTERESES DE OTROS INSTRUMENTOS DE DEUDA

TOTAL

NO APLICA



Dr. Corazón de Jesús Pérez Medina.
Encargado de la Dirección General.



C.P. Jesús Armando Zenteno León.
Jefe de la Unidad de Apoyo Administrativo.

“Bajo protesta de decir verdad declaramos que los Estados Financieros y sus notas, son razonablemente correctos y son responsabilidad del emisor”.



GOBIERNO DEL ESTADO DE CHIAPAS
RAMO O DEPENDENCIA: Instituto del Patrimonio del Estado
GASTO POR CATEGORÍA PROGRAMÁTICA
DEL 1 DE ENERO AL 30 DE JUNIO DE 2020
(Pesos)

RPA-7

CONCEPTO	PRESUPUESTO DE EGRESOS					SUBEJERCICIO
	APROBADO	AMPLIACIONES - REDUCCIONES	MODIFICADO	DEVENGADO	PAGADO	
Programas	0.00	10,607,091.30	10,607,091.30	2,476,551.31	2,003,773.19	8,130,539.99
Subsidios: Sector Social y Privado o Entidades Federativas y Municipios	0.00	0.00	0.00	0.00	0.00	0.00
Otros Subsidios	0.00	0.00	0.00	0.00	0.00	0.00
Sujetos a Reglas de Operación	0.00	0.00	0.00	0.00	0.00	0.00
Desempeño de las Funciones	0.00	10,607,091.30	10,607,091.30	2,476,551.31	2,003,773.19	8,130,539.99
Específicos	0.00	0.00	0.00	0.00	0.00	0.00
Funciones de las Fuerzas Armadas (Únicamente Gobierno Federal)	0.00	0.00	0.00	0.00	0.00	0.00
Planeación, seguimiento y evaluación de políticas públicas	0.00	0.00	0.00	0.00	0.00	0.00
Prestación de Servicios Públicos	0.00	0.00	0.00	0.00	0.00	0.00
Promoción y fomento	0.00	0.00	0.00	0.00	0.00	0.00
Provisión de Bienes Públicos	0.00	0.00	0.00	0.00	0.00	0.00
Proyectos de inversión	0.00	0.00	0.00	0.00	0.00	0.00
Regulación y supervisión	0.00	10,607,091.30	10,607,091.30	2,476,551.31	2,003,773.19	8,130,539.99
Administrativos y de Apoyo	0.00	0.00	0.00	0.00	0.00	0.00
Apoyo a la función pública y al mejoramiento de la gestión	0.00	0.00	0.00	0.00	0.00	0.00
Apoyo al proceso presupuestario y para mejorar la eficiencia institucional	0.00	0.00	0.00	0.00	0.00	0.00
Operaciones ajenas	0.00	0.00	0.00	0.00	0.00	0.00
Compromisos	0.00	0.00	0.00	0.00	0.00	0.00
Desastres Naturales	0.00	0.00	0.00	0.00	0.00	0.00
Obligaciones de cumplimiento de resolución jurisdiccional	0.00	0.00	0.00	0.00	0.00	0.00
Obligaciones	0.00	0.00	0.00	0.00	0.00	0.00
Aportaciones a fondos de estabilización	0.00	0.00	0.00	0.00	0.00	0.00
Aportaciones a fondos de inversión y reestructura de pensiones	0.00	0.00	0.00	0.00	0.00	0.00
Aportaciones a la seguridad social	0.00	0.00	0.00	0.00	0.00	0.00
Pensiones y jubilaciones	0.00	0.00	0.00	0.00	0.00	0.00
Programas de Gasto Federalizado (Gobierno Federal)	0.00	0.00	0.00	0.00	0.00	0.00
Gasto Federalizado	0.00	0.00	0.00	0.00	0.00	0.00
Participaciones a entidades federativas y municipios	0.00	0.00	0.00	0.00	0.00	0.00
Participaciones a entidades federativas y municipios	0.00	0.00	0.00	0.00	0.00	0.00
Gasto financiero, deuda o apoyos a deudores y ahorradores de la banca	0.00	0.00	0.00	0.00	0.00	0.00
Gasto financiero, deuda o apoyos a deudores y ahorradores de la banca	0.00	0.00	0.00	0.00	0.00	0.00
Deudos de ejercicios fiscales anteriores	0.00	0.00	0.00	0.00	0.00	0.00
Deudos de ejercicios fiscales anteriores	0.00	0.00	0.00	0.00	0.00	0.00
TOTAL DEL GASTO:	0.00	10,607,091.30	10,607,091.30	2,476,551.31	2,003,773.19	8,130,539.99



GOBIERNO CONSTITUCIONAL DEL ESTADO DE CHIAPAS
INSTITUTO DEL PATRIMONIO DEL ESTADO

PROGRAMAS Y PROYECTOS DE INVERSIÓN
DEL 1 DE ENERO AL 30 DE JUNIO DE 2020.

PP	PROGRAMA PRESUPUESTARIO / PROYECTO ESTRATÉGICO	MUNICIPIO / COBERTURA	PRESUPUESTO DE EGRESOS				AVANCE % DEVENGADO/ MODIFICADO
			APROBADO	MODIFICADO	DEVENGADO	PAGADO	

NO APLICA

C.P. JESÚS ARMANDO ZENTENO LEÓN
JEFE DE LA UNIDAD DE APOYO ADMINISTRATIVO

APLICACIÓN DEL PRESUPUESTO TOTAL POR RUBROS
Del 1 de Enero al 30 de Junio 2020.

21 120 370 INSTITUTO DEL PATRIMONIO DEL ESTADO.

CONCEPTO	PRESUPUESTO DE EGRESOS					
	APROBADO ANUAL	MODIFICADO	COMPROMETIDO	DEVENGADO	EJERCIDO	PAGADO
RECURSOS PRESUPUESTARIOS						
1000 Servicios Personales	0.00	9,990,624.03	2,384,678.06	2,384,678.06	1,964,958.67	1,964,958.67
2000 Materiales y Suministros	0.00	87,332.19	15,633.23	15,633.23	15,633.23	13,905.38
3000 Servicios Generales	0.00	529,135.08	104,905.87	77,967.87	74,500.13	74,500.13
4000 Transferencias, Asignaciones, Subsidios y Otras Ayudas						
5000 Bienes Muebles, Inmuebles e Intangibles						
6000 Inversión Pública						
7000 Inversiones Financieras y Otras Provisiones						
8000 Participaciones y Aportaciones						
9000 Deuda Pública						
Subtotal		10,607,091.30	2,505,217.16	2,478,279.16	2,055,092.03	2,053,364.18
RECURSOS PROPIOS						
1000 Servicios Personales						
2000 Materiales y Suministros						
3000 Servicios Generales						
4000 Transferencias, Asignaciones, Subsidios y Otras Ayudas						
Subtotal						
RECURSOS AJENOS						
1000 Servicios Personales						
2000 Materiales y Suministros						
3000 Servicios Generales						
4000 Transferencias, Asignaciones, Subsidios y Otras Ayudas						
Subtotal						
RECURSOS FEDERALES NO PRESUPUESTARIOS						
1000 Servicios Personales						
2000 Materiales y Suministros						
3000 Servicios Generales						
4000 Transferencias, Asignaciones, Subsidios y Otras Ayudas						
Subtotal						
TOTAL	0.00	10,607,091.30	2,505,217.16	2,478,279.16	2,055,092.03	2,053,364.18

C.P. JESÚS ARMANDO ZENTENO LEÓN
JEFE DE LA UNIDAD DE APOYO ADMINISTRATIVO

DR. CORAZÓN DE JESÚS PÉREZ MEDINA
ENCARGADO DE LA DIRECCIÓN GENERAL

ESTADO DEL EJERCICIO DEL PRESUPUESTO
CIERRE A JUNIO DE 2020
Instituto del Patrimonio del Estado

(Pesos)

CAPÍTULOS / CONCEPTOS	PRESUPUESTO AUTORIZADO				COMPROMETIDO	DEVENGADO	EJERCIDO	PAGADO	Variación Nominal	
	PRESUPUESTO DE EGRESOS APROBADO	AMPLIACIONES	REDUCCIONES	MODIFICADO					Modificado Comprometido	Modificado Devengado
TOTAL	0.00	4,428,187.39	39,824.88	4,388,362.51	2,503,489.31	2,476,551.31	2,003,773.19	2,003,773.19	1,884,873.20	1,911,811.20
Servicios Personales.	0.00	4,135,843.62	0.00	4,135,843.62	2,384,678.06	2,384,678.06	1,964,958.67	1,964,958.67	1,751,165.56	1,751,165.56
Remuneraciones al Personal de Carácter Permanente.	0.00	1,891,025.82	0.00	1,891,025.82	1,154,767.40	1,154,767.40	938,211.25	938,211.25	736,258.42	736,258.42
Remuneraciones Adicionales y Especiales.	0.00	1,510,856.47	0.00	1,510,856.47	1,006,980.83	1,006,980.83	834,437.59	834,437.59	503,875.64	503,875.64
Seguridad Social.	0.00	357,020.19	0.00	357,020.19	0.00	0.00	0.00	0.00	357,020.19	357,020.19
Otras Prestaciones Sociales y Económicas.	0.00	360,441.14	0.00	360,441.14	206,429.83	206,429.83	175,809.83	175,809.83	154,011.31	154,011.31
Pago de Estímulos a Servidores Públicos.	0.00	16,500.00	0.00	16,500.00	16,500.00	16,500.00	16,500.00	16,500.00	0.00	0.00
Materiales y Suministros.	0.00	41,304.03	0.00	41,304.03	13,905.38	13,905.38	13,905.38	13,905.38	27,398.65	27,398.65
Materiales de Administración, Emisión de Documentos y Artículos Oficiales.	0.00	27,790.80	0.00	27,790.80	12,226.38	12,226.38	12,226.38	12,226.38	15,564.42	15,564.42
Materiales y Artículos de Construcción y de Reparación.	0.00	6,268.64	0.00	6,268.64	1,679.00	1,679.00	1,679.00	1,679.00	4,589.64	4,589.64
Combustibles, Lubricantes y Aditivos.	0.00	7,244.59	0.00	7,244.59	0.00	0.00	0.00	0.00	7,244.59	7,244.59
Servicios Generales.	0.00	251,039.74	39,824.88	211,214.86	104,905.87	77,967.87	24,909.14	24,909.14	106,308.99	133,246.99
Servicios Básicos.	0.00	12,037.50	0.00	12,037.50	10,625.00	10,625.00	5,431.00	5,431.00	1,412.50	1,412.50
Servicios de Arrendamiento.	0.00	120,729.00	0.00	120,729.00	61,050.58	61,050.58	13,373.59	13,373.59	59,678.42	59,678.42
Servicios Financieros, Bancarios y Comerciales.	0.00	0.00	0.00	0.00	0.00	0.00	0.00	0.00	0.00	0.00
Servicios de Instalación, Reparación, Mantenimiento y Conservación.	0.00	6,836.94	0.00	6,836.94	0.00	0.00	0.00	0.00	6,836.94	6,836.94
Servicios de Traslado y Viáticos.	0.00	27,300.00	20,026.20	7,273.80	2,842.55	2,842.55	2,842.55	2,842.55	4,431.25	4,431.25
Otros Servicios Generales.	0.00	84,136.30	19,798.68	64,337.62	30,387.74	3,449.74	3,262.00	3,262.00	33,949.88	60,887.88

Dr. Corazón de Jesús Pérez Medina.
Encargado de la Dirección General.

NOMBRE DEL ENTE PÚBLICO : Instituto del Patrimonio del Estado
 Estado Analfítico del Ejercicio del Presupuesto de Egresos Detallado – LDF 6b.

Clasificación Administrativa - Recursos del Ejercicio

Del 1 de Enero al 30 de Junio de 2020
 (PESOS)

Concepto	Egresos					Subejercicio
	Aprobado	Ampliaciones / Reducciones	Modificado	Devengado	Pagado	
I. Gasto No Etiquetado	0.00	10,607,091.30	10,607,091.30	2,476,551.31	2,003,773.19	8,130,539.99
E. Entidades Paraestatales y Fideicomisos No Empresariales y No Financieros	0.00	10,607,091.30	10,607,091.30	2,476,551.31	2,003,773.19	8,130,539.99
Instituto del Patrimonio del Estado	0.00	10,607,091.30	10,607,091.30	2,476,551.31	2,003,773.19	8,130,539.99
III. Total de Egresos	0.00	10,607,091.30	10,607,091.30	2,476,551.31	2,003,773.19	8,130,539.99

C.P. Jesús Armando Zenteno León.
 Jefe de la Unidad de Apoyo Administrativo.

NOMBRE DEL ENTE PÚBLICO : Instituto del Patrimonio del Estado

Estado Análítico del Ejercicio del Presupuesto de Egresos Detallado –LDF 6c.

Clasificación Funcional (Finalidad y Función)– Recursos del Ejercicio

Del 1 de Enero al 30 de Junio de 2020

(PESOS)

Concepto	Egresos					Subejercicio
	Aprobado	Ampliaciones / Reducciones	Modificado	Devengado	Pagado	
I. Gasto No Etiquetado	0.00	10,607,091.30	10,607,091.30	2,476,551.31	2,003,773.19	8,130,539.99
A. Gobierno	0.00	10,607,091.30	10,607,091.30	2,476,551.31	2,003,773.19	8,130,539.99
a1) Legislación	0.00	0.00	0.00	0.00	0.00	0.00
a2) Justicia	0.00	0.00	0.00	0.00	0.00	0.00
a3) Coordinación de la Política de Gobierno	0.00	10,607,091.30	10,607,091.30	2,476,551.31	2,003,773.19	8,130,539.99
a4) Relaciones Exteriores	0.00	0.00	0.00	0.00	0.00	0.00
a5) Asuntos Financieros y Hacendarios	0.00	0.00	0.00	0.00	0.00	0.00
a6) Seguridad Nacional	0.00	0.00	0.00	0.00	0.00	0.00
a7) Asuntos de Orden Público y de Seguridad Interior	0.00	0.00	0.00	0.00	0.00	0.00
a8) Otros Servicios Generales	0.00	0.00	0.00	0.00	0.00	0.00
B. Desarrollo Social	0.00	0.00	0.00	0.00	0.00	0.00
b1) Protección Ambiental	0.00	0.00	0.00	0.00	0.00	0.00
b2) Vivienda y Servicios a la Comunidad	0.00	0.00	0.00	0.00	0.00	0.00
b3) Salud	0.00	0.00	0.00	0.00	0.00	0.00
b4) Recreación, Cultura y Otras Manifestaciones Sociales	0.00	0.00	0.00	0.00	0.00	0.00
b5) Educación	0.00	0.00	0.00	0.00	0.00	0.00
b6) Protección Social	0.00	0.00	0.00	0.00	0.00	0.00
b7) Otros Asuntos Sociales	0.00	0.00	0.00	0.00	0.00	0.00
C. Desarrollo Económico	0.00	0.00	0.00	0.00	0.00	0.00
c1) Asuntos Económicos, Comerciales y Laborales en General	0.00	0.00	0.00	0.00	0.00	0.00
c2) Agropecuaria, Silvicultura, Pesca y Caza	0.00	0.00	0.00	0.00	0.00	0.00
c3) Combustibles y Energía	0.00	0.00	0.00	0.00	0.00	0.00
c4) Minería, Manufacturas y Construcción	0.00	0.00	0.00	0.00	0.00	0.00
c5) Transporte	0.00	0.00	0.00	0.00	0.00	0.00
c6) Comunicaciones	0.00	0.00	0.00	0.00	0.00	0.00
c7) Turismo	0.00	0.00	0.00	0.00	0.00	0.00
c8) Ciencia, Tecnología e Innovación	0.00	0.00	0.00	0.00	0.00	0.00
c9) Otras Industrias y Otros Asuntos Económicos	0.00	0.00	0.00	0.00	0.00	0.00
D. Otras no Clasificadas en Funciones Anteriores	0.00	0.00	0.00	0.00	0.00	0.00
d1) Transac. de la Deuda Pública/Costo Financiero de la Deuda	0.00	0.00	0.00	0.00	0.00	0.00
d2) Transf., Part. y Aport. entre Diferentes Niv. y Ord. de Gob.	0.00	0.00	0.00	0.00	0.00	0.00
d3) Saneamiento del Sistema Financiero	0.00	0.00	0.00	0.00	0.00	0.00
d4) Adeudos de Ejercicios Fiscales Anteriores	0.00	0.00	0.00	0.00	0.00	0.00
II. Gasto Etiquetado	0.00	0.00	0.00	0.00	0.00	0.00
A. Gobierno	0.00	0.00	0.00	0.00	0.00	0.00
a1) Legislación	0.00	0.00	0.00	0.00	0.00	0.00
a2) Justicia	0.00	0.00	0.00	0.00	0.00	0.00
a3) Coordinación de la Política de Gobierno	0.00	0.00	0.00	0.00	0.00	0.00
a4) Relaciones Exteriores	0.00	0.00	0.00	0.00	0.00	0.00
a5) Asuntos Financieros y Hacendarios	0.00	0.00	0.00	0.00	0.00	0.00
a6) Seguridad Nacional	0.00	0.00	0.00	0.00	0.00	0.00
a7) Asuntos de Orden Público y de Seguridad Interior	0.00	0.00	0.00	0.00	0.00	0.00
a8) Otros Servicios Generales	0.00	0.00	0.00	0.00	0.00	0.00
B. Desarrollo Social	0.00	0.00	0.00	0.00	0.00	0.00
b1) Protección Ambiental	0.00	0.00	0.00	0.00	0.00	0.00
b2) Vivienda y Servicios a la Comunidad	0.00	0.00	0.00	0.00	0.00	0.00
b3) Salud	0.00	0.00	0.00	0.00	0.00	0.00
b4) Recreación, Cultura y Otras Manifestaciones Sociales	0.00	0.00	0.00	0.00	0.00	0.00
b5) Educación	0.00	0.00	0.00	0.00	0.00	0.00
b6) Protección Social	0.00	0.00	0.00	0.00	0.00	0.00
b7) Otros Asuntos Sociales	0.00	0.00	0.00	0.00	0.00	0.00
C. Desarrollo Económico	0.00	0.00	0.00	0.00	0.00	0.00
c1) Asuntos Económicos, Comerciales y Laborales en General	0.00	0.00	0.00	0.00	0.00	0.00
c2) Agropecuaria, Silvicultura, Pesca y Caza	0.00	0.00	0.00	0.00	0.00	0.00
c3) Combustibles y Energía	0.00	0.00	0.00	0.00	0.00	0.00
c4) Minería, Manufacturas y Construcción	0.00	0.00	0.00	0.00	0.00	0.00
c5) Transporte	0.00	0.00	0.00	0.00	0.00	0.00
c6) Comunicaciones	0.00	0.00	0.00	0.00	0.00	0.00
c7) Turismo	0.00	0.00	0.00	0.00	0.00	0.00
c8) Ciencia, Tecnología e Innovación	0.00	0.00	0.00	0.00	0.00	0.00
c9) Otras Industrias y Otros Asuntos Económicos	0.00	0.00	0.00	0.00	0.00	0.00
D. Otras no Clasificadas en Funciones Anteriores	0.00	0.00	0.00	0.00	0.00	0.00
d1) Transac. de la Deuda Pública/Costo Financiero de la Deuda	0.00	0.00	0.00	0.00	0.00	0.00
d2) Transf., Part. y Aport. entre Diferentes Niv. y Ord. de Gob.	0.00	0.00	0.00	0.00	0.00	0.00
d3) Saneamiento del Sistema Financiero	0.00	0.00	0.00	0.00	0.00	0.00
d4) Adeudos de Ejercicios Fiscales Anteriores	0.00	0.00	0.00	0.00	0.00	0.00
III. Total de Egresos	0.00	10,607,091.30	10,607,091.30	2,476,551.31	2,003,773.19	8,130,539.99

C.P. Jesús Armando Centeno León.
Jefe de la Unidad de Apoyo Administrativo.



GOBIERNO CONSTITUCIONAL DEL ESTADO DE CHIAPAS

SECRETARÍA DE HACIENDA

Por Capítulos, Concepto, Partida Genérica y Partida Específica por Clasificación Administrativa

SISTEMA PRESUPUESTARIO 2020

(PESOS)

CIERRE DE JUNIO

EP-03

Página 1 de 2

2.1.1.2.0.370 Instituto del Patrimonio del Estado

martes, 30 de junio de 2020

CAPÍTULOS /CONCEPTOS /PARTIDAS	DESCRIPCIÓN	Presupuesto Aprobado	Modificación Neta	Presupuesto Modificado	Presupuesto Liberado	Presupuesto por Liberar	Presupuesto Ministrado	Presupuesto Comprometido	Presupuesto Devengado	Presupuesto Ejercido	Presupuesto Pagado	Subejercicio
Gran Total		0.00	10,607,091.30	10,607,091.30	10,596,571.30	10,520.00	4,388,362.51	2,503,489.31	2,476,551.31	2,003,773.19	2,003,773.19	8,130,539.99
INSTITUCIONALES		0.00	10,607,091.30	10,607,091.30	10,596,571.30	10,520.00	4,388,362.51	2,503,489.31	2,476,551.31	2,003,773.19	2,003,773.19	8,130,539.99
1000	Servicios Personales.	0.00	9,990,624.03	9,990,624.03	9,990,624.03	0.00	4,135,843.62	2,384,678.06	2,384,678.06	1,964,938.67	1,964,938.67	7,605,945.97
1100	Remuneraciones al Personal de Carácter Permanente.	0.00	3,825,757.77	3,825,757.77	3,825,757.77	0.00	1,891,025.82	1,154,767.40	1,154,767.40	938,211.25	938,211.25	2,670,990.37
113	Sueldos Base al Personal Permanente.	0.00	3,825,757.77	3,825,757.77	3,825,757.77	0.00	1,891,025.82	1,154,767.40	1,154,767.40	938,211.25	938,211.25	2,670,990.37
11304	Sueldo al Personal de Confianza.	0.00	3,825,757.77	3,825,757.77	3,825,757.77	0.00	1,891,025.82	1,154,767.40	1,154,767.40	938,211.25	938,211.25	2,670,990.37
1300	Remuneraciones Adicionales y Especiales.	0.00	4,286,267.12	4,286,267.12	4,286,267.12	0.00	1,510,856.47	1,006,980.83	1,006,980.83	834,437.59	834,437.59	3,279,286.29
132	Primas de Vacaciones, Dominical y Gratificación de Fin de Año.	0.00	858,343.46	858,343.46	858,343.46	0.00	48,545.01	28,612.45	28,612.45	28,612.45	28,612.45	829,731.01
13201	Primas de Vacaciones y Dominical.	0.00	98,747.50	98,747.50	98,747.50	0.00	48,545.01	28,612.45	28,612.45	28,612.45	28,612.45	70,135.05
13202	Aguinaldo o Gratificación de Fin de Año.	0.00	759,595.96	759,595.96	759,595.96	0.00	0.00	0.00	0.00	0.00	0.00	759,595.96
134	Compensaciones.	0.00	3,427,923.66	3,427,923.66	3,427,923.66	0.00	1,462,311.46	978,368.38	978,368.38	805,825.14	805,825.14	2,449,555.28
13420	Compensaciones por Servicios Especiales.	0.00	3,427,923.66	3,427,923.66	3,427,923.66	0.00	1,462,311.46	978,368.38	978,368.38	805,825.14	805,825.14	2,449,555.28
1400	Seguridad Social.	0.00	874,281.14	874,281.14	874,281.14	0.00	357,020.19	0.00	0.00	0.00	0.00	874,281.14
141	Aportaciones de Seguridad Social.	0.00	359,510.46	359,510.46	359,510.46	0.00	177,465.82	0.00	0.00	0.00	0.00	359,510.46
14103	Aportaciones al IMSS.	0.00	359,510.46	359,510.46	359,510.46	0.00	177,465.82	0.00	0.00	0.00	0.00	359,510.46
142	Aportaciones a Fondos de Vivienda.	0.00	501,867.35	501,867.35	501,867.35	0.00	166,631.64	0.00	0.00	0.00	0.00	501,867.35
14202	Aportaciones al INFONAVIT.	0.00	501,867.35	501,867.35	501,867.35	0.00	166,631.64	0.00	0.00	0.00	0.00	501,867.35
144	Aportaciones para Seguros.	0.00	12,903.33	12,903.33	12,903.33	0.00	12,903.33	0.00	0.00	0.00	0.00	12,903.33
14401	Cuotas para el Seguro de Vida.	0.00	12,903.33	12,903.33	12,903.33	0.00	12,903.33	0.00	0.00	0.00	0.00	12,903.33
1500	Otras Prestaciones Sociales y Económicas.	0.00	731,818.00	731,818.00	731,818.00	0.00	360,411.14	206,429.83	206,429.83	175,809.83	175,809.83	525,388.17
159	Otras Prestaciones Sociales y Económicas.	0.00	731,818.00	731,818.00	731,818.00	0.00	360,411.14	206,429.83	206,429.83	175,809.83	175,809.83	525,388.17
15906	Previsión Social Múltiple.	0.00	731,818.00	731,818.00	731,818.00	0.00	360,411.14	206,429.83	206,429.83	175,809.83	175,809.83	525,388.17
1700	Pago de Estímulos a Servidores Públicos.	0.00	272,500.00	272,500.00	272,500.00	0.00	16,900.00	16,900.00	16,900.00	16,900.00	16,900.00	256,000.00
171	Estímulos.	0.00	272,500.00	272,500.00	272,500.00	0.00	16,900.00	16,900.00	16,900.00	16,900.00	16,900.00	256,000.00
17102	Estímulos al Personal.	0.00	72,000.00	72,000.00	72,000.00	0.00	0.00	0.00	0.00	0.00	0.00	72,000.00
17103	Incentivo al Personal.	0.00	200,500.00	200,500.00	200,500.00	0.00	16,900.00	16,900.00	16,900.00	16,900.00	16,900.00	184,000.00
2000	Materiales y Suministros.	0.00	87,332.19	87,332.19	87,332.19	0.00	41,304.03	13,905.38	13,905.38	13,905.38	13,905.38	73,426.81
2100	Materiales de Administración, Emisión de Documentos y Artículos Oficiales.	0.00	64,872.46	64,872.46	64,872.46	0.00	27,790.80	12,226.38	12,226.38	12,226.38	12,226.38	52,646.08
211	Materiales, Útiles y Equipos Menores de Oficina.	0.00	39,769.27	39,769.27	39,769.27	0.00	15,907.70	6,768.94	6,768.94	6,768.94	6,768.94	33,000.33
21101	Materiales y Útiles de Oficina.	0.00	39,769.27	39,769.27	39,769.27	0.00	15,907.70	6,768.94	6,768.94	6,768.94	6,768.94	33,000.33
212	Materiales y Útiles de Impresión y Reproducción.	0.00	14,705.90	14,705.90	14,705.90	0.00	6,684.50	4,231.68	4,231.68	4,231.68	4,231.68	10,474.22
21201	Materiales y Útiles de Impresión y Reproducción.	0.00	14,705.90	14,705.90	14,705.90	0.00	6,684.50	4,231.68	4,231.68	4,231.68	4,231.68	10,474.22
214	Materiales, Útiles y Equipos Menores de Tecnologías de la Información y Comunicaciones.	0.00	10,397.29	10,397.29	10,397.29	0.00	5,198.60	1,225.76	1,225.76	1,225.76	1,225.76	9,171.53
21401	Materiales y Útiles Consumibles para el Procesamiento en Equipos y Bases Informáticas.	0.00	10,397.29	10,397.29	10,397.29	0.00	5,198.60	1,225.76	1,225.76	1,225.76	1,225.76	9,171.53
2400	Materiales y Artículos de Construcción y de Reparación.	0.00	6,268.64	6,268.64	6,268.64	0.00	6,268.64	1,679.00	1,679.00	1,679.00	1,679.00	4,589.64
249	Otros Materiales y Artículos de Construcción y Reparación.	0.00	6,268.64	6,268.64	6,268.64	0.00	6,268.64	1,679.00	1,679.00	1,679.00	1,679.00	4,589.64
24901	Otros Materiales y Artículos de Construcción y Reparación.	0.00	6,268.64	6,268.64	6,268.64	0.00	6,268.64	1,679.00	1,679.00	1,679.00	1,679.00	4,589.64



GOBIERNO CONSTITUCIONAL DEL ESTADO DE CHIAPAS
SECRETARÍA DE HACIENDA
 Por Capítulos, Concepto, Partida Genérica y Partida Específica por Clasificación Administrativa
SISTEMA PRESUPUESTARIO 2020
 (PESOS)
CIERRE DE JUNIO

2.1.1.2.0.370 Instituto del Patrimonio del Estado													
CAPÍTULOS /CONCEPTOS /PARTIDAS	DESCRIPCIÓN	Presupuesto Aprobado	Modificación Neta	Presupuesto Modificado	Presupuesto Liberado	Presupuesto por Liberar	Presupuesto Ministrado	Presupuesto Comprometido	Presupuesto Devengado	Presupuesto Ejercido	Presupuesto Pagado	Subejercicio	
2600	Combustibles, Lubricantes y Aditivos.	0.00	16,191.09	16,191.09	16,191.09	0.00	7,244.59	0.00	0.00	0.00	0.00	16,191.09	
261	Combustibles, Lubricantes y Aditivos.	0.00	16,191.09	16,191.09	16,191.09	0.00	7,244.59	0.00	0.00	0.00	0.00	16,191.09	
26111	Combustibles.	0.00	14,082.76	14,082.76	14,082.76	0.00	6,401.25	0.00	0.00	0.00	0.00	14,082.76	
26112	Lubricantes y Aditivos.	0.00	2,108.33	2,108.33	2,108.33	0.00	843.34	0.00	0.00	0.00	0.00	2,108.33	
3000	Servicios Generales.	0.00	529,135.06	529,135.06	518,615.08	10,520.00	211,214.86	104,905.87	77,967.87	24,909.14	24,909.14	451,167.21	
3100	Servicios Básicos.	0.00	30,591.55	30,591.55	30,591.55	0.00	12,037.50	10,625.00	10,625.00	5,431.00	5,431.00	19,966.55	
311	Energía Eléctrica.	0.00	16,679.05	16,679.05	16,679.05	0.00	6,250.00	6,225.00	6,225.00	2,945.00	2,945.00	10,454.05	
31101	Servicio de Energía Eléctrica.	0.00	16,679.05	16,679.05	16,679.05	0.00	6,250.00	6,225.00	6,225.00	2,945.00	2,945.00	10,454.05	
313	Agua.	0.00	8,430.00	8,430.00	8,430.00	0.00	3,150.00	2,486.00	2,486.00	2,486.00	2,486.00	5,944.00	
31301	Servicio de Agua.	0.00	8,430.00	8,430.00	8,430.00	0.00	3,150.00	2,486.00	2,486.00	2,486.00	2,486.00	5,944.00	
314	Telefonía Tradicional.	0.00	4,482.50	4,482.50	4,482.50	0.00	2,037.50	1,914.00	1,914.00	0.00	0.00	2,568.50	
31401	Servicio Telefónico Convencional.	0.00	4,482.50	4,482.50	4,482.50	0.00	2,037.50	1,914.00	1,914.00	0.00	0.00	2,568.50	
318	Servicios Postales y Telegráficos.	0.00	1,000.00	1,000.00	1,000.00	0.00	600.00	0.00	0.00	0.00	0.00	1,000.00	
31801	Servicio Postal.	0.00	1,000.00	1,000.00	1,000.00	0.00	600.00	0.00	0.00	0.00	0.00	1,000.00	
3200	Servicios de Arrendamiento.	0.00	246,533.02	246,533.02	246,533.02	0.00	120,729.00	61,050.58	61,050.58	13,373.59	13,373.59	185,462.94	
322	Arrendamiento de Edificios.	0.00	190,708.02	190,708.02	190,708.02	0.00	95,354.00	47,676.99	47,676.99	0.00	0.00	143,031.03	
32201	Arrendamiento de Edificios y Locales.	0.00	190,708.02	190,708.02	190,708.02	0.00	95,354.00	47,676.99	47,676.99	0.00	0.00	143,031.03	
323	Arrendamiento de Mobiliario y Equipo de Administración, Educativo y Recreativo.	0.00	55,825.00	55,825.00	55,825.00	0.00	25,375.00	13,373.59	13,373.59	13,373.59	13,373.59	42,451.41	
32304	Arrendamiento de Equipo de Administración	0.00	55,825.00	55,825.00	55,825.00	0.00	25,375.00	13,373.59	13,373.59	13,373.59	13,373.59	42,451.41	
3400	Servicios Financieros, Bancarios y Comerciales.	0.00	10,520.00	10,520.00	0.00	10,520.00	0.00	0.00	0.00	0.00	0.00	10,520.00	
345	Seguro de Bienes Patrimoniales.	0.00	10,520.00	10,520.00	0.00	10,520.00	0.00	0.00	0.00	0.00	0.00	10,520.00	
34501	Seguro de Bienes Patrimoniales.	0.00	10,520.00	10,520.00	0.00	10,520.00	0.00	0.00	0.00	0.00	0.00	10,520.00	
3500	Servicios de Instalación, Reparación, Mantenimiento y Conservación.	0.00	14,760.52	14,760.52	14,760.52	0.00	6,836.94	0.00	0.00	0.00	0.00	14,760.52	
351	Conservación y Mantenimiento Menor de Inmuebles.	0.00	9,327.19	9,327.19	9,327.19	0.00	4,663.60	0.00	0.00	0.00	0.00	9,327.19	
35106	Conservación y Mantenimiento Menor de Inmuebles.	0.00	9,327.19	9,327.19	9,327.19	0.00	4,663.60	0.00	0.00	0.00	0.00	9,327.19	
355	Reparación y Mantenimiento de Equipo de Transporte.	0.00	5,433.33	5,433.33	5,433.33	0.00	2,173.34	0.00	0.00	0.00	0.00	5,433.33	
35501	Mantenimiento, Conservación y Reparación de Vehículos Terrestres, Aéreos, Marítimos, Lacustres y Fluviales	0.00	5,433.33	5,433.33	5,433.33	0.00	2,173.34	0.00	0.00	0.00	0.00	5,433.33	
3700	Servicios de Traslado y Viáticos.	0.00	40,033.80	40,033.80	40,033.80	0.00	7,273.80	2,842.55	2,842.55	2,842.55	2,842.55	37,191.25	
375	Viáticos en el País.	0.00	40,033.80	40,033.80	40,033.80	0.00	7,273.80	2,842.55	2,842.55	2,842.55	2,842.55	37,191.25	
37511	Viáticos Nacionales.	0.00	40,033.80	40,033.80	40,033.80	0.00	7,273.80	2,842.55	2,842.55	2,842.55	2,842.55	37,191.25	
3900	Otros Servicios Generales.	0.00	186,696.19	186,696.19	186,696.19	0.00	64,337.62	30,387.74	30,387.74	3,262.00	3,262.00	183,246.45	
392	Impuestos y Derechos.	0.00	4,369.32	4,369.32	4,369.32	0.00	4,369.32	3,449.74	3,449.74	3,262.00	3,262.00	919.58	
39202	Otros Impuestos y Derechos.	0.00	4,369.32	4,369.32	4,369.32	0.00	4,369.32	3,449.74	3,449.74	3,262.00	3,262.00	919.58	
398	Impuesto Sobre Nóminas y Otros que se Deriven de una Relación Laboral.	0.00	182,326.87	182,326.87	182,326.87	0.00	59,966.30	26,938.00	0.00	0.00	0.00	182,326.87	
39801	Impuesto Sobre Nóminas y Otros que se Deriven de una Relación Laboral.	0.00	182,326.87	182,326.87	182,326.87	0.00	59,966.30	26,938.00	0.00	0.00	0.00	182,326.87	



GOBIERNO CONSTITUCIONAL DEL ESTADO DE CHIAPAS

SECRETARÍA DE HACIENDA

Análítico de Partidas por Clasificación Administrativa

SISTEMA PRESUPUESTARIO 2020

(PESOS)

CIERRE DE JUNIO

EP-01

Página 2 de 3

2.1.1.2.0.370 Instituto del Patrimonio del Estado

martes, 30 de junio de 2020

Table with columns: UR, FI, FSF, SSF, PS, PP, OA, AI, PT, MPIO, COGC, GASTO, TG, TR, FF, SFTE, RM, PF, CP, DM, DESCRIPCIÓN, Presupuesto Aprobado, Modificación Neta, Presupuesto Modificado, Presupuesto Liberado, Presupuesto por Liberar, Presupuesto Ministrado, Presupuesto Comprometido, Presupuesto Devengado, Presupuesto Ejercido, Presupuesto Pagado, Subejercicio. Rows include various budget items like 'Seguro de Bienes Patrimoniales', 'Servicios de Instalación, Reparación, Mantenimiento y Conservación', etc.



GOBIERNO CONSTITUCIONAL DEL ESTADO DE CHIAPAS

SECRETARÍA DE HACIENDA

Resumen Tipo de Gasto y Partida
SISTEMA PRESUPUESTARIO 2020

(PESOS)

CIERRE DE JUNIO

EP-08

Página 1 de 3

2.1.1.2.0.370 Instituto del Patrimonio del Estado

martes, 30 de junio de 2020

TIPO GASTO / CAPÍTULOS /CONCEPTOS /PARTIDAS	DESCRIPCIÓN	Presupuesto Aprobado	Modificación Neta	Presupuesto Modificado	Presupuesto Liberado	Presupuesto por Liberar	Presupuesto Ministrado	Presupuesto Comprometido	Presupuesto Devengado	Presupuesto Ejercido	Presupuesto Pagado	Subejercicio
Gran Total		0.00	10,607,091.30	10,607,091.30	10,596,571.30	10,520.00	4,388,362.51	2,503,469.31	2,476,551.31	2,003,773.19	2,003,773.19	8,130,539.99
Total Institucional		0.00	10,607,091.30	10,607,091.30	10,596,571.30	10,520.00	4,388,362.51	2,503,489.31	2,476,551.31	2,003,773.19	2,003,773.19	8,130,539.99
Total Inversión		0.00	0.00	0.00	0.00	0.00	0.00	0.00	0.00	0.00	0.00	0.00
Total Institucional Inversión		0.00	10,607,091.30	10,607,091.30	10,596,571.30	10,520.00	4,388,362.51	2,503,489.31	2,476,551.31	2,003,773.19	2,003,773.19	8,130,539.99
Inversión		0.00	0.00	0.00	0.00	0.00	0.00	0.00	0.00	0.00	0.00	0.00
1 Gasto Corriente		0.00	10,607,091.30	10,607,091.30	10,596,571.30	10,520.00	4,388,362.51	2,503,489.31	2,476,551.31	2,003,773.19	2,003,773.19	8,130,539.99
1000 Servicios Personales.		0.00	9,990,624.03	9,990,624.03	9,990,624.03	0.00	4,135,843.62	2,384,678.06	2,384,678.06	1,964,958.67	1,964,958.67	7,605,945.07
1100 Remuneraciones al Personal de Carácter Permanente.		0.00	3,825,757.77	3,825,757.77	3,825,757.77	0.00	1,891,025.82	1,154,767.40	1,154,767.40	938,211.25	938,211.25	2,670,990.37
113 Sueldos Base al Personal Permanente.		0.00	3,825,757.77	3,825,757.77	3,825,757.77	0.00	1,891,025.82	1,154,767.40	1,154,767.40	938,211.25	938,211.25	2,670,990.37
11304 Sueldo al Personal de Confianza.		0.00	3,825,757.77	3,825,757.77	3,825,757.77	0.00	1,891,025.82	1,154,767.40	1,154,767.40	938,211.25	938,211.25	2,670,990.37
1300 Remuneraciones Adicionales y Especiales.		0.00	4,286,267.12	4,286,267.12	4,286,267.12	0.00	1,510,656.47	1,006,960.83	1,006,960.83	834,437.59	834,437.59	3,279,286.29
132 Primas de Vacaciones, Dominical y Gratificación de Fin de Año.		0.00	858,343.46	858,343.46	858,343.46	0.00	46,545.01	28,612.45	28,612.45	26,612.45	26,612.45	629,731.01
13201 Primas de Vacaciones y Dominical.		0.00	98,747.50	98,747.50	98,747.50	0.00	46,545.01	28,612.45	28,612.45	26,612.45	26,612.45	70,135.05
13202 Aguinaldo o Gratificación de Fin de Año.		0.00	759,595.96	759,595.96	759,595.96	0.00	0.00	0.00	0.00	0.00	0.00	759,595.96
134 Compensaciones.		0.00	3,427,923.66	3,427,923.66	3,427,923.66	0.00	1,462,311.46	978,368.38	978,368.38	805,825.14	805,825.14	2,449,555.28
13420 Compensaciones por Servicios Especiales.		0.00	3,427,923.66	3,427,923.66	3,427,923.66	0.00	1,462,311.46	978,368.38	978,368.38	805,825.14	805,825.14	2,449,555.28
1400 Seguridad Social.		0.00	874,281.14	874,281.14	874,281.14	0.00	357,020.19	0.00	0.00	0.00	0.00	874,281.14
141 Aportaciones de Seguridad Social.		0.00	359,510.46	359,510.46	359,510.46	0.00	177,485.82	0.00	0.00	0.00	0.00	359,510.46
14103 Aportaciones al IMSS.		0.00	359,510.46	359,510.46	359,510.46	0.00	177,485.82	0.00	0.00	0.00	0.00	359,510.46
142 Aportaciones a Fondos de Vivienda.		0.00	501,867.35	501,867.35	501,867.35	0.00	166,631.04	0.00	0.00	0.00	0.00	501,867.35
14202 Aportaciones al INFONAVIT.		0.00	501,867.35	501,867.35	501,867.35	0.00	166,631.04	0.00	0.00	0.00	0.00	501,867.35
144 Aportaciones para Seguros.		0.00	12,903.33	12,903.33	12,903.33	0.00	12,903.33	0.00	0.00	0.00	0.00	12,903.33
14401 Cuotas para el Seguro de Vida.		0.00	12,903.33	12,903.33	12,903.33	0.00	12,903.33	0.00	0.00	0.00	0.00	12,903.33
1500 Otras Prestaciones Sociales y Económicas.		0.00	731,818.00	731,818.00	731,818.00	0.00	360,441.14	206,429.83	206,429.83	175,809.83	175,809.83	525,388.17
159 Otras Prestaciones Sociales y Económicas.		0.00	731,818.00	731,818.00	731,818.00	0.00	360,441.14	206,429.83	206,429.83	175,809.83	175,809.83	525,388.17
15905 Previsión Social Múltiple.		0.00	731,818.00	731,818.00	731,818.00	0.00	360,441.14	206,429.83	206,429.83	175,809.83	175,809.83	525,388.17
1700 Pago de Estímulos a Servidores Públicos.		0.00	272,500.00	272,500.00	272,500.00	0.00	16,500.00	16,500.00	16,500.00	16,500.00	16,500.00	256,000.00
171 Estímulos.		0.00	272,500.00	272,500.00	272,500.00	0.00	16,500.00	16,500.00	16,500.00	16,500.00	16,500.00	256,000.00
17102 Estímulos al Personal.		0.00	72,000.00	72,000.00	72,000.00	0.00	0.00	0.00	0.00	0.00	0.00	72,000.00
17103 Incentivo al Personal.		0.00	200,500.00	200,500.00	200,500.00	0.00	16,500.00	16,500.00	16,500.00	16,500.00	16,500.00	184,000.00
2000 Materiales y Suministros.		0.00	87,332.19	87,332.19	87,332.19	0.00	41,304.03	13,905.38	13,905.38	13,905.38	13,905.38	73,426.81
2100 Materiales de Administración, Emisión de Documentos y Artículos Oficiales.		0.00	64,872.46	64,872.46	64,872.46	0.00	27,790.80	12,226.38	12,226.38	12,226.38	12,226.38	52,646.08
211 Materiales, Útiles y Equipos Menores de Oficina.		0.00	39,769.27	39,769.27	39,769.27	0.00	15,907.70	6,768.94	6,768.94	6,768.94	6,768.94	33,000.33
21101 Materiales y Útiles de Oficina.		0.00	39,769.27	39,769.27	39,769.27	0.00	15,907.70	6,768.94	6,768.94	6,768.94	6,768.94	33,000.33



GOBIERNO CONSTITUCIONAL DEL ESTADO DE CHIAPAS

SECRETARÍA DE HACIENDA

Resumen Tipo de Gasto y Partida
SISTEMA PRESUPUESTARIO 2020

(PESOS)

CIERRE DE JUNIO

EP-08

Página 2 de 3

2.1.1.2.0.370 Instituto del Patrimonio del Estado

martes, 30 de junio de 2020

TIPO GASTO / CAPÍTULOS / CONCEPTOS / PARTIDAS	DESCRIPCIÓN	Presupuesto Aprobado	Modificación Neta	Presupuesto Modificado	Presupuesto Liberado	Presupuesto por Liberar	Presupuesto Ministrado	Presupuesto Comprometido	Presupuesto Devengado	Presupuesto Ejercido	Presupuesto Pagado	Subejercicio
212	Materiales y Útiles de Impresión y Reproducción.	0.00	14,765.90	14,765.90	14,765.90	0.00	6,684.50	4,231.68	4,231.68	4,231.68	4,231.68	10,474.22
21201	Materiales y Útiles de Impresión y Reproducción.	0.00	14,765.90	14,765.90	14,765.90	0.00	6,684.50	4,231.68	4,231.68	4,231.68	4,231.68	10,474.22
214	Materiales, Útiles y Equipos Menores de Tecnologías de la Información y Comunicaciones.	0.00	10,397.29	10,397.29	10,397.29	0.00	5,198.60	1,225.76	1,225.76	1,225.76	1,225.76	9,171.53
21401	Materiales y Útiles Consumibles para el Procesamiento en Equipos y Bienes Informáticos.	0.00	10,397.29	10,397.29	10,397.29	0.00	5,198.60	1,225.76	1,225.76	1,225.76	1,225.76	9,171.53
2400	Materiales y Artículos de Construcción y de Reparación.	0.00	6,268.64	6,268.64	6,268.64	0.00	6,268.64	1,679.00	1,679.00	1,679.00	1,679.00	4,589.64
249	Otros Materiales y Artículos de Construcción y Reparación.	0.00	6,268.64	6,268.64	6,268.64	0.00	6,268.64	1,679.00	1,679.00	1,679.00	1,679.00	4,589.64
24901	Otros Materiales y Artículos de Construcción y Reparación.	0.00	6,268.64	6,268.64	6,268.64	0.00	6,268.64	1,679.00	1,679.00	1,679.00	1,679.00	4,589.64
2600	Combustibles, Lubricantes y Aditivos.	0.00	16,191.09	16,191.09	16,191.09	0.00	7,241.59	0.00	0.00	0.00	0.00	16,191.09
261	Combustibles, Lubricantes y Aditivos.	0.00	16,191.09	16,191.09	16,191.09	0.00	7,241.59	0.00	0.00	0.00	0.00	16,191.09
26111	Combustibles.	0.00	14,082.76	14,082.76	14,082.76	0.00	6,401.25	0.00	0.00	0.00	0.00	14,082.76
26112	Lubricantes y Aditivos.	0.00	2,108.33	2,108.33	2,108.33	0.00	841.34	0.00	0.00	0.00	0.00	2,108.33
3000	Servicios Generales.	0.00	529,135.08	529,135.08	518,615.08	10,520.00	211,214.86	104,965.87	77,567.87	24,909.14	24,909.14	451,167.21
3100	Servicios Básicos.	0.00	30,591.55	30,591.55	30,591.55	0.00	12,037.50	10,625.00	10,625.00	5,431.00	5,431.00	19,966.55
311	Energía Eléctrica.	0.00	16,679.05	16,679.05	16,679.05	0.00	6,250.00	6,225.00	6,225.00	2,945.00	2,945.00	10,454.05
31101	Servicio de Energía Eléctrica.	0.00	16,679.05	16,679.05	16,679.05	0.00	6,250.00	6,225.00	6,225.00	2,945.00	2,945.00	10,454.05
313	Agua.	0.00	8,430.00	8,430.00	8,430.00	0.00	3,150.00	2,486.00	2,486.00	2,486.00	2,486.00	5,944.00
31301	Servicio de Agua.	0.00	8,430.00	8,430.00	8,430.00	0.00	3,150.00	2,486.00	2,486.00	2,486.00	2,486.00	5,944.00
314	Telefonía Tradicional.	0.00	4,482.50	4,482.50	4,482.50	0.00	2,037.50	1,914.00	1,914.00	0.00	0.00	2,566.50
31401	Servicio Telefónico Convencional.	0.00	4,482.50	4,482.50	4,482.50	0.00	2,037.50	1,914.00	1,914.00	0.00	0.00	2,566.50
316	Servicios Postales y Telegráficos.	0.00	1,000.00	1,000.00	1,000.00	0.00	600.00	0.00	0.00	0.00	0.00	1,000.00
31601	Servicio Postal.	0.00	1,000.00	1,000.00	1,000.00	0.00	600.00	0.00	0.00	0.00	0.00	1,000.00
3200	Servicios de Arrendamiento.	0.00	246,533.02	246,533.02	246,533.02	0.00	120,729.00	61,050.58	61,050.58	13,373.59	13,373.59	185,482.44
322	Arrendamiento de Edificios.	0.00	190,768.02	190,768.02	190,768.02	0.00	95,354.00	47,676.99	47,676.99	0.00	0.00	143,031.03
32201	Arrendamiento de Edificios y Locales.	0.00	190,768.02	190,768.02	190,768.02	0.00	95,354.00	47,676.99	47,676.99	0.00	0.00	143,031.03
323	Arrendamiento de Mobiliario y Equipo de Administración, Educativa y Recreativa.	0.00	55,825.00	55,825.00	55,825.00	0.00	25,375.00	13,373.59	13,373.59	13,373.59	13,373.59	42,451.41
32304	Arrendamiento de Equipo de Administración	0.00	55,825.00	55,825.00	55,825.00	0.00	25,375.00	13,373.59	13,373.59	13,373.59	13,373.59	42,451.41
3400	Servicios Financieros, Bancarios y Comerciales.	0.00	10,520.00	10,520.00	0.00	10,520.00	0.00	0.00	0.00	0.00	0.00	10,520.00
345	Seguro de Bienes Patrimoniales.	0.00	10,520.00	10,520.00	0.00	10,520.00	0.00	0.00	0.00	0.00	0.00	10,520.00
34501	Seguro de Bienes Patrimoniales.	0.00	10,520.00	10,520.00	0.00	10,520.00	0.00	0.00	0.00	0.00	0.00	10,520.00
3500	Servicios de Instalación, Reparación, Mantenimiento y Conservación.	0.00	14,760.52	14,760.52	14,760.52	0.00	6,836.94	0.00	0.00	0.00	0.00	14,760.52
351	Conservación y Mantenimiento Menor de Inmuebles.	0.00	9,327.19	9,327.19	9,327.19	0.00	4,661.60	0.00	0.00	0.00	0.00	9,327.19
35106	Conservación y Mantenimiento Menor de Inmuebles.	0.00	9,327.19	9,327.19	9,327.19	0.00	4,661.60	0.00	0.00	0.00	0.00	9,327.19
355	Reparación y Mantenimiento de Equipo de Transporte.	0.00	5,433.33	5,433.33	5,433.33	0.00	2,173.34	0.00	0.00	0.00	0.00	5,433.33
35501	Mantenimiento, Conservación y Reparación de Vehículos Terrestres, Aéreos, Marítimos, Lacustres y Fluviales	0.00	5,433.33	5,433.33	5,433.33	0.00	2,173.34	0.00	0.00	0.00	0.00	5,433.33
3700	Servicios de Traslado y Viáticos.	0.00	40,033.80	40,033.80	40,033.80	0.00	7,273.80	2,842.55	2,842.55	2,842.55	2,842.55	37,191.25



GOBIERNO CONSTITUCIONAL DEL ESTADO DE CHIAPAS

SECRETARÍA DE HACIENDA

Resumen Tipo de Gasto y Partida
SISTEMA PRESUPUESTARIO 2020

(PESOS)

CIERRE DE JUNIO

EP-08

Página 3 de 3

2.1.1.2.0.370 Instituto del Patrimonio del Estado		martes, 30 de junio de 2020										
TIPO GASTO / CAPÍTULOS /CONCEPTOS /PARTIDAS	DESCRIPCIÓN	Presupuesto Aprobado	Modificación Neta	Presupuesto Modificado	Presupuesto Liberado	Presupuesto por Liberar	Presupuesto Ministrado	Presupuesto Comprometido	Presupuesto Devengado	Presupuesto Ejercido	Presupuesto Pagado	Subejercicio
375	Váticos en el País.	0.00	40,033.80	40,033.80	40,033.80	0.00	7,273.80	2,842.55	2,842.55	2,842.55	2,842.55	37,191.25
37511	Váticos Nacionales.	0.00	40,033.80	40,033.80	40,033.80	0.00	7,273.80	2,842.55	2,842.55	2,842.55	2,842.55	37,191.25
3900	Otros Servicios Generales.	0.00	186,696.19	186,696.19	186,696.19	0.00	64,337.62	30,387.74	3,499.74	3,262.00	3,262.00	183,246.45
392	Impuestos y Derechos.	0.00	4,369.32	4,369.32	4,369.32	0.00	4,369.32	3,499.74	3,499.74	3,262.00	3,262.00	919.58
39202	Otros Impuestos y Derechos.	0.00	4,369.32	4,369.32	4,369.32	0.00	4,369.32	3,499.74	3,499.74	3,262.00	3,262.00	919.58
398	Impuesto Sobre Nóminas y Otros que se Deriven de una Relación Laboral.	0.00	182,326.87	182,326.87	182,326.87	0.00	59,968.30	26,938.00	0.00	0.00	0.00	182,326.87
39801	Impuesto Sobre Nóminas y Otros que se Deriven de una Relación Laboral.	0.00	182,326.87	182,326.87	182,326.87	0.00	59,968.30	26,938.00	0.00	0.00	0.00	182,326.87



GOBIERNO CONSTITUCIONAL DEL ESTADO DE CHIAPAS

SECRETARÍA DE HACIENDA

Recurso Federales - Fondo General de Participaciones (Clasificación Administrativa)

SISTEMA PRESUPUESTARIO 2020

(PESOS)

CIERRE DE JUNIO

EP-5811

Página 1 de 2

martes, 30 de junio de 2020

2.1.1.2.0.370 Instituto del Patrimonio del Estado

Table with columns: UR, FI, FUN, SF, SSF, PS, PP, OA, AI, PT, MPIO, COGC, GASTO, TG, TR, FF, SFTE, DESCRIPCIÓN, Presupuesto Aprobado, Modificación Neta, Presupuesto Modificado, Presupuesto Liberado, Presupuesto por Liberar, Presupuesto Ministrado, Presupuesto Comprometido, Presupuesto Devengado, Presupuesto Ejercido, Presupuesto Pagado, Subejercicio. Includes sub-totals for 'TOTAL FUENTE DE FINANCIAMIENTO' and 'TOTAL GLOBAL SUBFUENTE DE FINANCIAMIENTO H Recursos por Reducciones en Otras Previsiones (Recursos del Ejercicio S)'. Lists institutional details under 'INSTITUCIONALES'.



GOBIERNO CONSTITUCIONAL DEL ESTADO DE CHIAPAS

SECRETARÍA DE HACIENDA

Recurso Federales - Participación por Impuestos Especiales (Clasificación Administrativa)

SISTEMA PRESUPUESTARIO 2020

(PESOS)

CIERRE DE JUNIO

EP-5813

Página 1 de 2

martes, 30 de junio de 2020

2.1.1.2.0.370 Instituto del Patrimonio del Estado

Table with columns: UR, FI, FUN, SF, SSF, PS, PP, OA, AI, PT, MPIO, COGC, GASTO, TG, TR, FF, SFTE, DESCRIPCIÓN, Presupuesto Aprobado, Modificación Neta, Presupuesto Modificado, Presupuesto Liberado, Presupuesto por Liberar, Presupuesto Ministrado, Presupuesto Comprometido, Presupuesto Devengado, Presupuesto Ejercido, Presupuesto Pagado, Subejercicio. Includes sub-totals for Gran Total, Total, and various institutional categories.



GOBIERNO CONSTITUCIONAL DEL ESTADO DE CHIAPAS

SECRETARÍA DE HACIENDA

Recurso Federales - Participación por Impuestos Especiales (Clasificación Administrativa)

SISTEMA PRESUPUESTARIO 2020

(PESOS)

CIERRE DE JUNIO

EP-5813

Página 2 de 2

martes, 30 de junio de 2020

2.1.1.2.0.370 Instituto del Patrimonio del Estado

UR	FI	FUN	SF	SSFPS	PP	OA	AI	PT	MPIO	COGC	GASTO	TG	TR	FF	SFTE	DESCRIPCIÓN	Presupuesto Aprobado	Modificación Neta	Presupuesto Modificado	Presupuesto Liberado	Presupuesto por Liberar	Presupuesto Ministrado	Presupuesto Comprometido	Presupuesto Devengado	Presupuesto Ejercido	Presupuesto Pagado	Subejercicio	
01	1	3	1	1	A	066	01	501	AC01	000	0	323				Arrendamiento de Mobiliario y Equipo de Administración, Educativa y Recreativa.	0.00	55,825.00	55,825.00	55,825.00	0.00	25,375.00	13,373.59	13,373.59	13,373.59	13,373.59	42,451.41	
01	1	3	1	1	A	066	01	501	AC01	000	0	32304	1	1	5813	S 1	Arrendamiento de Equipo de Administración	0.00	55,825.00	55,825.00	55,825.00	0.00	25,375.00	13,373.59	13,373.59	13,373.59	13,373.59	42,451.41
01	1	3	1	1	A	068	01	501	AC01	000	0	3400				Servicios Financieros, Bancarios y Comerciales.	0.00	10,520.00	10,520.00	0.00	10,520.00	0.00	0.00	0.00	0.00	0.00	10,520.00	
01	1	3	1	1	A	068	01	501	AC01	000	0	345				Seguro de Bienes Patrimoniales.	0.00	10,520.00	10,520.00	0.00	10,520.00	0.00	0.00	0.00	0.00	0.00	10,520.00	
01	1	3	1	1	A	068	01	501	AC01	000	0	34501	1	1	5813	S A	Seguro de Bienes Patrimoniales.	0.00	10,520.00	10,520.00	0.00	10,520.00	0.00	0.00	0.00	0.00	0.00	10,520.00
01	1	3	1	1	A	068	01	501	AC01	000	0	3500				Servicios de Instalación, Reparación, Mantenimiento y Conservación.	0.00	14,760.52	14,760.52	14,760.52	0.00	6,836.94	0.00	0.00	0.00	0.00	14,760.52	
01	1	3	1	1	A	068	01	501	AC01	000	0	351				Conservación y Mantenimiento Menor de Inmuebles.	0.00	9,327.19	9,327.19	9,327.19	0.00	4,663.60	0.00	0.00	0.00	0.00	9,327.19	
01	1	3	1	1	A	068	01	501	AC01	000	0	35106	1	1	5813	S 1	Conservación y Mantenimiento Menor de Inmuebles.	0.00	9,327.19	9,327.19	9,327.19	0.00	4,663.60	0.00	0.00	0.00	0.00	9,327.19
01	1	3	1	1	A	068	01	501	AC01	000	0	355				Reparación y Mantenimiento de Equipo de Transporte.	0.00	5,433.33	5,433.33	5,433.33	0.00	2,173.34	0.00	0.00	0.00	0.00	5,433.33	
01	1	3	1	1	A	068	01	501	AC01	000	0	35501	1	1	5813	S 1	Mantenimiento, Conservación y Reparación de Vehículos Terrestres, Aéreos, Marítimos, Lacustres y Fluviales	0.00	5,433.33	5,433.33	5,433.33	0.00	2,173.34	0.00	0.00	0.00	0.00	5,433.33
01	1	3	1	1	A	068	01	501	AC01	000	0	3700				Servicios de Traslado y Viáticos.	0.00	40,033.80	40,033.80	40,033.80	0.00	7,273.80	2,842.55	2,842.55	2,842.55	2,842.55	37,191.25	
01	1	3	1	1	A	066	01	501	AC01	000	0	375				Viáticos en el País.	0.00	40,033.80	40,033.80	40,033.80	0.00	7,273.80	2,842.55	2,842.55	2,842.55	2,842.55	37,191.25	
01	1	3	1	1	A	068	01	501	AC01	000	0	37511	1	1	5813	S 1	Viáticos Nacionales.	0.00	40,033.80	40,033.80	40,033.80	0.00	7,273.80	2,842.55	2,842.55	2,842.55	2,842.55	37,191.25
01	1	3	1	1	A	066	01	501	AC01	000	0	3900				Otros Servicios Generales.	0.00	4,369.32	4,369.32	4,369.32	0.00	4,369.32	3,449.74	3,449.74	3,262.00	3,262.00	919.58	
01	1	3	1	1	A	068	01	501	AC01	000	0	392				Impuestos y Derechos.	0.00	4,369.32	4,369.32	4,369.32	0.00	4,369.32	3,449.74	3,449.74	3,262.00	3,262.00	919.58	
01	1	3	1	1	A	068	01	501	AC01	000	0	39202	1	1	5813	S 1	Otros Impuestos y Derechos.	0.00	4,369.32	4,369.32	4,369.32	0.00	4,369.32	3,449.74	3,449.74	3,262.00	3,262.00	919.58



GOBIERNO CONSTITUCIONAL DEL ESTADO DE CHIAPAS

SECRETARÍA DE HACIENDA

Recurso Federales - Fondo de Fiscalización y Recaudación (Clasificación Administrativa)

SISTEMA PRESUPUESTARIO 2020

(PESOS)

CIERRE DE JUNIO

EP-5814

Página 1 de 1
martes, 30 de junio de 2020

2.1.1.2.0.370 Instituto del Patrimonio del Estado

UR	FI	FUN	SF	SSFP	PP	OA	AI	PT	MPIO	COGC	GASTO	TG	TR	FF	SFTE	DESCRIPCIÓN	Presupuesto Aprobado	Modificación Neta	Presupuesto Modificado	Presupuesto Liberado	Presupuesto por Liberar	Presupuesto Ministrado	Presupuesto Comprometido	Presupuesto Devengado	Presupuesto Ejercido	Presupuesto Pagado	Subejercicio	
Gran Total																	0.00	182,326.87	182,326.87	182,326.87	0.00	59,968.30	26,938.00	0.00	0.00	0.00	0.00	182,326.87
Total																	0.00	182,326.87	182,326.87	182,326.87	0.00	59,968.30	26,938.00	0.00	0.00	0.00	0.00	182,326.87
TOTAL FUENTE DE FINANCIAMIENTO																	0.00	182,326.87	182,326.87	182,326.87	0.00	59,968.30	26,938.00	0.00	0.00	0.00	0.00	182,326.87
TOTAL GL OB RUNCIÓN 3 Coordinación de la Política de Gobierno																	0.00	182,326.87	182,326.87	182,326.87	0.00	59,968.30	26,938.00	0.00	0.00	0.00	0.00	182,326.87
TOTAL GL OB SUBFUENTE DE FINANCIAMIENTO Recursos por Reducciones en Otras Previsiones (Recursos del Ejercicio 5)																	0.00	59,245.71	59,245.71	59,245.71	0.00	19,748.58	9,874.29	0.00	0.00	0.00	0.00	59,245.71
INSTITUCIONALES																	0.00	59,245.71	59,245.71	59,245.71	0.00	19,748.58	9,874.29	0.00	0.00	0.00	0.00	59,245.71
01	Dirección General															0.00	59,245.71	59,245.71	59,245.71	0.00	19,748.58	9,874.29	0.00	0.00	0.00	59,245.71		
01 1	Gobierno															0.00	59,245.71	59,245.71	59,245.71	0.00	19,748.58	9,874.29	0.00	0.00	0.00	59,245.71		
01 1 3	Coordinación de la Política de Gobierno															0.00	59,245.71	59,245.71	59,245.71	0.00	19,748.58	9,874.29	0.00	0.00	0.00	59,245.71		
01 1 3 1	Presidencia/Gubernatura															0.00	59,245.71	59,245.71	59,245.71	0.00	19,748.58	9,874.29	0.00	0.00	0.00	59,245.71		
01 1 3 1 1	Gubernatura															0.00	59,245.71	59,245.71	59,245.71	0.00	19,748.58	9,874.29	0.00	0.00	0.00	59,245.71		
01 1 3 1 1 A	Política de Gobierno															0.00	59,245.71	59,245.71	59,245.71	0.00	19,748.58	9,874.29	0.00	0.00	0.00	59,245.71		
01 1 3 1 1 A 088	Programa de la Administración del Poder Judicial del Estado															0.00	59,245.71	59,245.71	59,245.71	0.00	19,748.58	9,874.29	0.00	0.00	0.00	59,245.71		
01 1 3 1 1 A 088 01	Asignación Normal															0.00	59,245.71	59,245.71	59,245.71	0.00	19,748.58	9,874.29	0.00	0.00	0.00	59,245.71		
01 1 3 1 1 A 088 01 S01	Servicios de Apoyo Administrativo															0.00	59,245.71	59,245.71	59,245.71	0.00	19,748.58	9,874.29	0.00	0.00	0.00	59,245.71		
01 1 3 1 1 A 088 01 S01 A001	Administración de los Bienes Muebles e Inmuebles del Patrimonio del Estado															0.00	59,245.71	59,245.71	59,245.71	0.00	19,748.58	9,874.29	0.00	0.00	0.00	59,245.71		
01 1 3 1 1 A 088 01 S01 A001 000	Cobertura Estatal															0.00	59,245.71	59,245.71	59,245.71	0.00	19,748.58	9,874.29	0.00	0.00	0.00	59,245.71		
01 1 3 1 1 A 088 01 S01 A001 000 1 3000	Servicios Generales															0.00	59,245.71	59,245.71	59,245.71	0.00	19,748.58	9,874.29	0.00	0.00	0.00	59,245.71		
01 1 3 1 1 A 088 01 S01 A001 000 1 3900	Otros Servicios Generales															0.00	59,245.71	59,245.71	59,245.71	0.00	19,748.58	9,874.29	0.00	0.00	0.00	59,245.71		
01 1 3 1 1 A 088 01 S01 A001 000 1 398	Impuesto Sobre Nómina y Otros que se Derivan de la Relación Laboral															0.00	59,245.71	59,245.71	59,245.71	0.00	19,748.58	9,874.29	0.00	0.00	0.00	59,245.71		
01 1 3 1 1 A 088 01 S01 A001 000 1 39801 1 1 S814 H 6	Impuesto Sobre Nómina y Otros que se Derivan de la Relación Laboral															0.00	59,245.71	59,245.71	59,245.71	0.00	19,748.58	9,874.29	0.00	0.00	0.00	59,245.71		
TOTAL GL OB SUBFUENTE DE FINANCIAMIENTO Recursos del Ejercicio																	0.00	123,061.16	123,061.16	123,061.16	0.00	40,219.72	17,663.71	0.00	0.00	0.00	0.00	123,061.16
INSTITUCIONALES																	0.00	123,061.16	123,061.16	123,061.16	0.00	40,219.72	17,663.71	0.00	0.00	0.00	0.00	123,061.16
01	Dirección General															0.00	123,061.16	123,061.16	123,061.16	0.00	40,219.72	17,663.71	0.00	0.00	0.00	123,061.16		
01 1	Gobierno															0.00	123,061.16	123,061.16	123,061.16	0.00	40,219.72	17,663.71	0.00	0.00	0.00	123,061.16		
01 1 3	Coordinación de la Política de Gobierno															0.00	123,061.16	123,061.16	123,061.16	0.00	40,219.72	17,663.71	0.00	0.00	0.00	123,061.16		
01 1 3 1	Presidencia/Gubernatura															0.00	123,061.16	123,061.16	123,061.16	0.00	40,219.72	17,663.71	0.00	0.00	0.00	123,061.16		
01 1 3 1 1	Gubernatura															0.00	123,061.16	123,061.16	123,061.16	0.00	40,219.72	17,663.71	0.00	0.00	0.00	123,061.16		
01 1 3 1 1 A	Política y Gobierno															0.00	123,061.16	123,061.16	123,061.16	0.00	40,219.72	17,663.71	0.00	0.00	0.00	123,061.16		
01 1 3 1 1 A 088	Programa de la Administración del Poder Judicial del Estado															0.00	123,061.16	123,061.16	123,061.16	0.00	40,219.72	17,663.71	0.00	0.00	0.00	123,061.16		
01 1 3 1 1 A 088 01	Asignación Normal															0.00	123,061.16	123,061.16	123,061.16	0.00	40,219.72	17,663.71	0.00	0.00	0.00	123,061.16		
01 1 3 1 1 A 088 01 S01	Servicios de Apoyo Administrativo															0.00	123,061.16	123,061.16	123,061.16	0.00	40,219.72	17,663.71	0.00	0.00	0.00	123,061.16		
01 1 3 1 1 A 088 01 S01 A001	Administración de los Bienes Muebles e Inmuebles del Patrimonio del Estado															0.00	123,061.16	123,061.16	123,061.16	0.00	40,219.72	17,663.71	0.00	0.00	0.00	123,061.16		
01 1 3 1 1 A 088 01 S01 A001 000	Cobertura Estatal															0.00	123,061.16	123,061.16	123,061.16	0.00	40,219.72	17,663.71	0.00	0.00	0.00	123,061.16		
01 1 3 1 1 A 088 01 S01 A001 000 1 3000	Servicios Generales															0.00	123,061.16	123,061.16	123,061.16	0.00	40,219.72	17,663.71	0.00	0.00	0.00	123,061.16		
01 1 3 1 1 A 088 01 S01 A001 000 1 3900	Otros Servicios Generales															0.00	123,061.16	123,061.16	123,061.16	0.00	40,219.72	17,663.71	0.00	0.00	0.00	123,061.16		
01 1 3 1 1 A 088 01 S01 A001 000 1 398	Impuesto Sobre Nómina y Otros que se Derivan de la Relación Laboral															0.00	123,061.16	123,061.16	123,061.16	0.00	40,219.72	17,663.71	0.00	0.00	0.00	123,061.16		
01 1 3 1 1 A 088 01 S01 A001 000 1 39801 1 1 S814 S 6	Impuesto Sobre Nómina y Otros que se Derivan de una Relación Laboral															0.00	123,061.16	123,061.16	123,061.16	0.00	40,219.72	17,663.71	0.00	0.00	0.00	123,061.16		



GOBIERNO CONSTITUCIONAL DEL ESTADO DE CHIAPAS
SECRETARÍA DE HACIENDA
Otros Recursos - Impuestos Sobre Automóviles Nuevos (Clasificación Administrativa)
SISTEMA PRESUPUESTARIO 2020
(PESOS)
CIERRE DE JUNIO

EP-5843

Página 1 de 1

martes, 30 de junio de 2020

2.1.1.2.0.370 Instituto del Patrimonio del Estado

UR	FI	FUN	SF	SSFPS	PP	OA	AI	PT	MPIO	COGC	GASTO	TG	TR	FF	SFTE	DESCRIPCIÓN	Presupuesto Aprobado	Modificación Nueva	Presupuesto Modificado	Presupuesto Liberado	Presupuesto por Liberar	Presupuesto Ministrado	Presupuesto Comprometido	Presupuesto Devengado	Presupuesto Ejercido	Presupuesto Pagado	Subejercicio	
Gran Total																	0.00	190,708.02	190,708.02	190,708.02	0.00	95,354.00	47,676.99	47,676.99	0.00	0.00	143,031.03	
Total																	0.00	190,708.02	190,708.02	190,708.02	0.00	95,354.00	47,676.99	47,676.99	0.00	0.00	143,031.03	
TOTAL FUENTE DE FINANCIAMIENTO																	0.00	190,708.02	190,708.02	190,708.02	0.00	95,354.00	47,676.99	47,676.99	0.00	0.00	143,031.03	
TOTAL GLOBAL FUNCIÓN 3 Coordinación de la Política de Gobierno																	0.00	190,708.02	190,708.02	190,708.02	0.00	95,354.00	47,676.99	47,676.99	0.00	0.00	143,031.03	
TOTAL GLOBAL SUBFUENTE DE FINANCIAMIENTO H Recursos por Reducciones en Otras Previsiones (Recursos del Ejercicio 5)																	0.00	190,708.02	190,708.02	190,708.02	0.00	95,354.00	47,676.99	47,676.99	0.00	0.00	143,031.03	
INSTITUCIONALES																	0.00	190,708.02	190,708.02	190,708.02	0.00	95,354.00	47,676.99	47,676.99	0.00	0.00	143,031.03	
01																Dirección General	0.00	190,708.02	190,708.02	190,708.02	0.00	95,354.00	47,676.99	47,676.99	0.00	0.00	143,031.03	
01	1															Gobierno	0.00	190,708.02	190,708.02	190,708.02	0.00	95,354.00	47,676.99	47,676.99	0.00	0.00	143,031.03	
01	1	3														Coordinación de la Política de Gobierno	0.00	190,708.02	190,708.02	190,708.02	0.00	95,354.00	47,676.99	47,676.99	0.00	0.00	143,031.03	
01	1	3	1													Presidencia/Gubernatura	0.00	190,708.02	190,708.02	190,708.02	0.00	95,354.00	47,676.99	47,676.99	0.00	0.00	143,031.03	
01	1	3	1	1												Gubernatura	0.00	190,708.02	190,708.02	190,708.02	0.00	95,354.00	47,676.99	47,676.99	0.00	0.00	143,031.03	
01	1	3	1	1	A											Política y Gobierno.	0.00	190,708.02	190,708.02	190,708.02	0.00	95,354.00	47,676.99	47,676.99	0.00	0.00	143,031.03	
01	1	3	1	1	A	068										Programa de la Administración del Patrimonio del Estado	0.00	190,708.02	190,708.02	190,708.02	0.00	95,354.00	47,676.99	47,676.99	0.00	0.00	143,031.03	
01	1	3	1	1	A	088	01									Asignación Normal	0.00	190,708.02	190,708.02	190,708.02	0.00	95,354.00	47,676.99	47,676.99	0.00	0.00	143,031.03	
01	1	3	1	1	A	068	01	501								Servicios de Apoyo Administrativo	0.00	190,708.02	190,708.02	190,708.02	0.00	95,354.00	47,676.99	47,676.99	0.00	0.00	143,031.03	
01	1	3	1	1	A	088	01	S01	A001							Administración de los Bienes Muebles e Inmuebles del Patrimonio del Estado.	0.00	190,708.02	190,708.02	190,708.02	0.00	95,354.00	47,676.99	47,676.99	0.00	0.00	143,031.03	
01	1	3	1	1	A	088	01	S01	A001	000						Cobertura Estatal	0.00	190,708.02	190,708.02	190,708.02	0.00	95,354.00	47,676.99	47,676.99	0.00	0.00	143,031.03	
01	1	3	1	1	A	088	01	S01	A001	000	0	3000				Servicios Generales.	0.00	190,708.02	190,708.02	190,708.02	0.00	95,354.00	47,676.99	47,676.99	0.00	0.00	143,031.03	
01	1	3	1	1	A	088	01	S01	A001	000	0	3200				Servicios de Arrendamiento.	0.00	190,708.02	190,708.02	190,708.02	0.00	95,354.00	47,676.99	47,676.99	0.00	0.00	143,031.03	
01	1	3	1	1	A	088	01	S01	A001	000	0	322				Arrendamiento de Edificios.	0.00	190,708.02	190,708.02	190,708.02	0.00	95,354.00	47,676.99	47,676.99	0.00	0.00	143,031.03	
01	1	3	1	1	A	088	01	S01	A001	000	0	32201	1	1	5843	H 1	Arrendamiento de Edificios y Locales.	0.00	190,708.02	190,708.02	190,708.02	0.00	95,354.00	47,676.99	47,676.99	0.00	0.00	143,031.03